

Programme méthode numérique appliquée et optimisation

Chapitre01 : Rappels sur quelque méthode numérique

1. Résolution des systèmes d'équation linéaire et non linéaire par les méthodes itératives (Jacobi, Gauss-Seidel, Newton)
2. Résolution d'équation différentielle ordinaire (Euler, Taylor, Runge-Kutta)
3. Résolution des systèmes des équations différentielles ordinaires (Euler, Taylor, Runge-Kutta)
4. Intégration (Trapèze, Simpson) et différentiation (Différence finies)

Chapitre02 : Equation aux dérivées partielles

1. Méthode des différences finies (MDF)
2. Méthode des éléments finis (MEF)

Chapitre03 : Technique d'optimisation

Définition et formulation : Problème d'optimisation, technique d'optimisation

Algorithme d'optimisation

$$|X^{(n+1)} - X^{(n)}| < \varepsilon$$

Ici, il faut vérifier la différence pour toutes les composantes une par une.

$$|x_1^{(n+1)} - x_1^{(n)}| < \varepsilon, \quad |x_2^{(n+1)} - x_2^{(n)}| < \varepsilon, \dots, \quad |x_n^{(n+1)} - x_n^{(n)}| < \varepsilon$$

2. Méthode itérative pour les systèmes d'équation non linéaire :

La méthode de Newton :

Soit les systèmes d'équation NL suivante :

$$\begin{cases} f_1(x_1, x_2, \dots, x_n) = 0 \\ f_2(x_1, x_2, \dots, x_n) = 0 \\ \vdots \\ f_n(x_1, x_2, \dots, x_n) = 0 \end{cases}$$

On peut étendre la méthode de Newton au cas vectoriel

$$\text{poser } X^{k+1} = X^k + \delta X^k$$

$$\text{résoudre } \delta X^k = -[J_F(X^k)]^{-1} \cdot F(X^k)$$

$J_F(X^k)$ La matrice Jacobienne :

$$J_F(X^k) = \begin{bmatrix} \frac{\partial f_1}{\partial x_1} & \frac{\partial f_1}{\partial x_2} & \dots & \frac{\partial f_1}{\partial x_n} \\ \frac{\partial f_2}{\partial x_1} & \frac{\partial f_2}{\partial x_2} & \dots & \frac{\partial f_2}{\partial x_n} \\ \vdots & \vdots & \dots & \vdots \\ \frac{\partial f_n}{\partial x_1} & \frac{\partial f_n}{\partial x_2} & \dots & \frac{\partial f_n}{\partial x_n} \end{bmatrix}$$

Exemple : Soit le système suivant :

$$\begin{cases} x_1 + x_1 x_2 - 4 = 0 \\ x_1 + x_2 - 3 = 0 \end{cases} \text{ Avec } x_1^0 = 1.98, \quad x_2^0 = 1.02$$

3. Résolution des équations différentielles

1) Méthode d'Euler

Soit l'équation différentielle du premier ordre avec la condition de Cauchy :

$$\begin{cases} y'(t) = f(t, y(t)) \\ y(t_0) = y_0 \end{cases} \quad t \in [t_0, T] \quad (1)$$

Divisons l'intervalle $[t_0, T]$ en n parties égales, c.à.d. le pas $h = \frac{T-t_0}{n}$

Ecrivons $t_k = t_0 + kh \quad (k=0, 1, \dots, n)$

La tangente à la courbe $y=y(t)$ en $t=t_0$ a

pour équation :

$$Y_0(t) = y(t_0) + y'(t_0)(t - t_0) \quad (2)$$

Selon (1), l'équation (2) peut s'écrire :

$$Y_0(t) = y(t_0) + f(t_0, y(t_0))(t - t_0)$$

Encore :

$$Y_0(t) = y(t_0) + f(t_0, y_0)(t - t_0)$$

Au point $t=t_1$:

$$Y_0(t_1) = y(t_0) + f(t_0, y_0)(t_1 - t_0)$$

Or $h=t_1 - t_0$

$$Y_0(t_1) = y_0 + hf(t_0, y_0)$$

En approximant $Y_0(t_1) \approx y_1$, on peut écrire :

$$y_1 = y_0 + hf(t_0, y_0)$$

De même considérons la droite d'équation $Y_1(t) = y(t_1) + y'(t_1)(t - t_1)$

Au point $t=t_2$

$$Y_1(t_2) = y_1 + y'(t_1)(t_2 - t_1) \quad \text{en faisant de même nous aurons :}$$

$$y_2 = y_1 + hf(t_1, y_1)$$

Au point $t=t_{n+1}$

$$y_{n+1} = y_n + hf(t_n, y_n)$$

2) Méthode de Taylor

Le développement de Taylor permet de diminuer l'erreur d'approximation

$$y(t_{i+1}) = y(t_i + h)$$

$$\begin{aligned}
&= y(t_i) + h \cdot y'(t_i) + \frac{h^2}{2} \cdot y''(t_i) + O(h^2) \\
&= y(t_i) + h \cdot f(t_i, y(t_i)) + \frac{h^2}{2} \cdot f'(t_i, y(t_i)) \\
&\text{et on a } f'(t_i, y(t_i)) = \frac{\partial f}{\partial t} + \frac{\partial f}{\partial y} \cdot \frac{\partial y}{\partial t} \\
\Rightarrow f'(t_i, y(t_i)) &= \frac{\partial f(t_i, y(t_i))}{\partial t} + \frac{\partial f(t_i, y(t_i))}{\partial y} \cdot f(t_i, y(t_i))
\end{aligned}$$

On obtient :

$$y(t_{i+1}) \approx y_{i+1} = y_i + h \cdot f(t_i, y(t_i)) + \frac{h^2}{2} \cdot \left[\frac{\partial f(t_i, y(t_i))}{\partial t} + \frac{\partial f(t_i, y(t_i))}{\partial y} \cdot f(t_i, y(t_i)) \right]$$

3) Méthode de Runge Kutta

RK2

$$\begin{aligned}
y_{i+1} &= y_i + \frac{h}{2} \cdot (k_1 + k_2) \\
\begin{cases} k_1 = f(t_i, y_i) \\ k_2 = f(t_i + h, y_i + h \cdot k_1) \end{cases}
\end{aligned}$$

RK4

$$\begin{aligned}
y_{i+1} &= y_i + \frac{1}{6} \cdot (k_1 + 2k_2 + 2k_3 + k_4) \\
\begin{cases} k_1 = h \cdot f(t_i, y_i) \\ k_2 = h \cdot f\left(t_i + \frac{h}{2}, y_i + \frac{k_1}{2}\right) \\ k_3 = h \cdot f\left(t_i + \frac{h}{2}, y_i + \frac{k_2}{2}\right) \\ k_4 = h \cdot f(t_i + h, y_i + k_3) \end{cases}
\end{aligned}$$

Exemple d'application :

4. Résolution des systèmes des équations différentielle ordinaire :

$$\text{Soit } y^{(p)} = f(t, y, y', y'', \dots, y^{(p)})$$

Equation différentielle d'ordre supérieur

On peut ramener le problème à celui d'un système d'équation du 1^{er} ordre

$$Z = (z_1, z_2, z_3, \dots, z_p) \quad \text{et} \quad y = z_1$$

On obtient le système suivant :

$$\begin{cases} z_1' = z_2 \\ z_2' = z_3 \\ \vdots \\ z_{p-1}' = z_p \\ z_p' = f(t, z_1, z_2, \dots, z_p) \end{cases}$$

1) Euler

$$Z_{i+1} = Z_i + h.F(t_i, Z_i)$$

$$\text{avec } Z = \begin{pmatrix} z_1 \\ z_2 \\ \vdots \\ z_p \end{pmatrix}, \quad F = \begin{pmatrix} f_1 \\ f_2 \\ \vdots \\ f_p \end{pmatrix}$$

2) Taylor

$$Y' = \begin{bmatrix} y_1'(t) \\ y_2'(t) \end{bmatrix} = \begin{bmatrix} f_1(t, y_1(t), y_2(t)) \\ f_2(t, y_1(t), y_2(t)) \end{bmatrix} \quad \text{Avec} \quad \begin{bmatrix} y_1(t_0) \\ y_2(t_0) \end{bmatrix} = \begin{bmatrix} y_{10} \\ y_{20} \end{bmatrix}$$

$$Y_{k+1} = \begin{bmatrix} y_{1(k+1)} \\ y_{2(k+1)} \end{bmatrix} = \begin{bmatrix} y_{1k} + h.f_1(t_k, y_{1k}, y_{2k}) \\ y_{2k} + h.f_2(t_k, y_{1k}, y_{2k}) \end{bmatrix} + \frac{h^2}{2} \cdot \begin{bmatrix} \frac{\partial f_1}{\partial t} + \frac{\partial f_1}{\partial y_1} \cdot f_1 + \frac{\partial f_1}{\partial y_2} \cdot f_2 \\ \frac{\partial f_2}{\partial t} + \frac{\partial f_2}{\partial y_1} \cdot f_1 + \frac{\partial f_2}{\partial y_2} \cdot f_2 \end{bmatrix}_{(t_k, y_{1k}, y_{2k})}$$

Pour la première itération k=0

$$Y_{11} = \begin{bmatrix} y_{11} \\ y_{21} \end{bmatrix} = \begin{bmatrix} y_{10} + h.f_1(t_0, y_{10}, y_{20}) \\ y_{20} + h.f_2(t_0, y_{10}, y_{20}) \end{bmatrix} + \frac{h^2}{2} \cdot \begin{bmatrix} \frac{\partial f_1}{\partial t} + \frac{\partial f_1}{\partial y_1} \cdot f_1 + \frac{\partial f_1}{\partial y_2} \cdot f_2 \\ \frac{\partial f_2}{\partial t} + \frac{\partial f_2}{\partial y_1} \cdot f_1 + \frac{\partial f_2}{\partial y_2} \cdot f_2 \end{bmatrix}_{(t_0, y_{10}, y_{20})}$$

3) Méthode de Runge Kutta

RK2

$$Y' = \begin{bmatrix} y_1'(t) \\ y_2'(t) \end{bmatrix} = \begin{bmatrix} f_1(t, y_1(t), y_2(t)) \\ f_2(t, y_1(t), y_2(t)) \end{bmatrix} \quad \text{Avec} \quad \begin{bmatrix} y_1(t_0) \\ y_2(t_0) \end{bmatrix} = \begin{bmatrix} y_{10} \\ y_{20} \end{bmatrix}$$

$$Y_{k+1} = Y_k + \frac{h}{2}(K_1 + K_2)$$

$$K_1 = \begin{pmatrix} k_{11} \\ k_{12} \end{pmatrix} = \begin{pmatrix} f_1(t_k, y_{1k}, y_{2k}) \\ f_2(t_k, y_{1k}, y_{2k}) \end{pmatrix}$$

$$K_2 = \begin{pmatrix} k_{21} \\ k_{22} \end{pmatrix} = \begin{pmatrix} f_1(t_k + h, y_{1k} + h.k_{11}, y_{2k} + h.k_{12}) \\ f_2(t_k + h, y_{1k} + h.k_{11}, y_{2k} + h.k_{12}) \end{pmatrix}$$

Pour la première itération k=0

$$Y_1 = Y_0 + \frac{h}{2}(K_1 + K_2)$$

$$K_1 = \begin{pmatrix} k_{11} \\ k_{12} \end{pmatrix} = \begin{pmatrix} f_1(t_0, y_{10}, y_{20}) \\ f_2(t_0, y_{10}, y_{20}) \end{pmatrix}$$

$$K_2 = \begin{pmatrix} k_{21} \\ k_{22} \end{pmatrix} = \begin{pmatrix} f_1(t_0 + h, y_{10} + h.k_{11}, y_{20} + h.k_{12}) \\ f_2(t_0 + h, y_{10} + h.k_{11}, y_{20} + h.k_{12}) \end{pmatrix}$$

RK4

$$Y_{k+1} = Y_k + \frac{h}{6}(K_1 + 2K_2 + 2K_3 + K_4)$$

$$K_1 = \begin{pmatrix} k_{11} \\ k_{12} \end{pmatrix} = \begin{pmatrix} f_1(t_k, y_{1k}, y_{2k}) \\ f_2(t_k, y_{1k}, y_{2k}) \end{pmatrix}$$

$$K_2 = \begin{pmatrix} k_{21} \\ k_{22} \end{pmatrix} = \begin{pmatrix} f_1\left(t_k + \frac{h}{2}, y_{1k} + \frac{h}{2}.k_{11}, y_{2k} + \frac{h}{2}.k_{12}\right) \\ f_2\left(t_k + \frac{h}{2}, y_{1k} + \frac{h}{2}.k_{11}, y_{2k} + \frac{h}{2}.k_{12}\right) \end{pmatrix}$$

$$K_3 = \begin{pmatrix} k_{31} \\ k_{32} \end{pmatrix} = \begin{pmatrix} f_1\left(t_k + \frac{h}{2}, y_{1k} + \frac{h}{2}.k_{21}, y_{2k} + \frac{h}{2}.k_{22}\right) \\ f_2\left(t_k + \frac{h}{2}, y_{1k} + \frac{h}{2}.k_{21}, y_{2k} + \frac{h}{2}.k_{22}\right) \end{pmatrix}$$

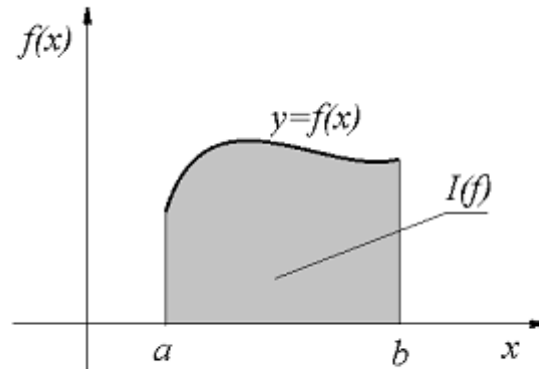
$$K_4 = \begin{pmatrix} k_{41} \\ k_{42} \end{pmatrix} = \begin{pmatrix} f_1(t_k + h, y_{1k} + h.k_{31}, y_{2k} + h.k_{32}) \\ f_2(t_k + h, y_{1k} + h.k_{31}, y_{2k} + h.k_{32}) \end{pmatrix}$$

5 **Intégration et dérivation numérique :**

5.1 Intégration numérique

Introduction

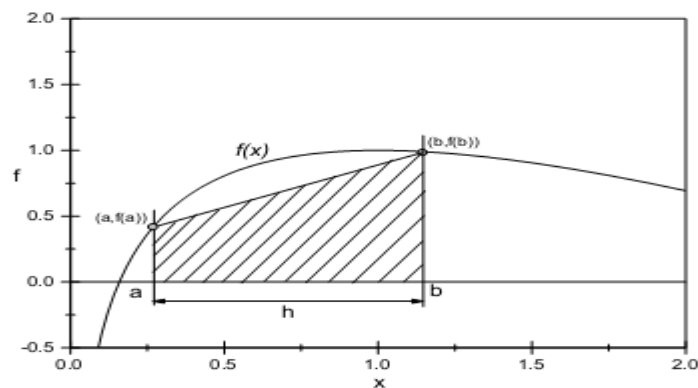
Soit une fonction $y=f(x)$ définie et continue sur un intervalle $[a,b]$



Trouver l'intégrale définie $\int_a^b f(x)dx$ veut dire calculer l'aire $I(f)$ délimitée par les droites $y=0$; $x=a$; $x=b$ et la courbe $y=f(x)$.

1. Formule du trapèze

Cette formule est très simple, elle permet de remplacer la courbe $f(x)$ de la fonction à intégrer par une ligne droite qui relie les points $(a, f(a))$ et $(b, f(b))$ ce qui donne un trapèze (Fig. 3.1).



L'intégrale est donc remplacée par la surface du trapèze :

$$s = \int_a^b f(x) = \frac{h}{2}(f(a) + f(b))$$

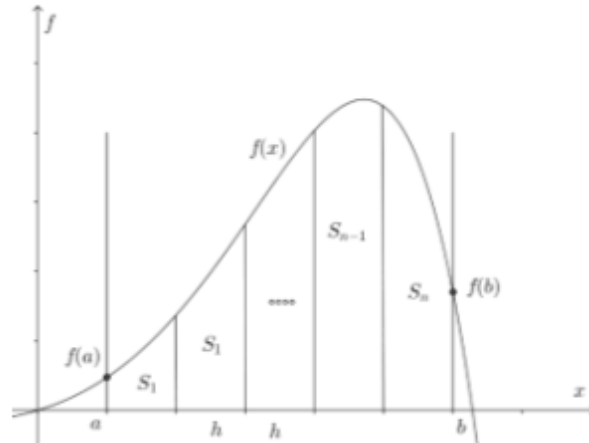
Avec $h=b-a$ est dit pas d'intégration

2. Formule générale du trapèze

On divise l'intervalle $[a, b]$ en plusieurs sous intervalles égaux et on applique la formule du trapèze à chaque sous intervalle (Fig. 3.2). On a donc les sous intervalles $[a = x_0, x_1] \cup [x_1, x_2] \cup \dots \cup [x_{n-1}, x_n = b]$, l'application de la formule du trapèze donne :

$$\int_a^b f(x) = \frac{h}{2}(f(x_0) + f(x_1)) + \frac{h}{2}(f(x_1) + f(x_2)) + \frac{h}{2}(f(x_2) + f(x_3)) + \dots + \frac{h}{2}(f(x_{n-1}) + f(x_n))$$

$$\int_a^b f(x) = \frac{h}{2} \left(f(x_0) + 2 \sum_{i=1}^{n-1} f(x_i) + f(x_n) \right) = \frac{h}{2} \left(f_0 + 2 \sum_{i=1}^{n-1} f_i + f_n \right)$$



3. Formule générale du Simpson

Dans cette formule on ne remplace pas la fonction par une droite mais par une parabole de degré n inférieure ou égale à deux. Cette dernière doit passer par trois points (x_0, y_0) , (x_1, y_1) et (x_2, y_2) ce qui fait que cette méthode n'est applicable que pour un nombre pair de tranches (une tranche c'est l'intervalle entre deux points) (Fig. 3.4.). La formule de Simpson s'écrit :

$$\int_a^b f(x) \cong \frac{h}{3} (f(x_0) + 4f(x_1) + f(x_2))$$

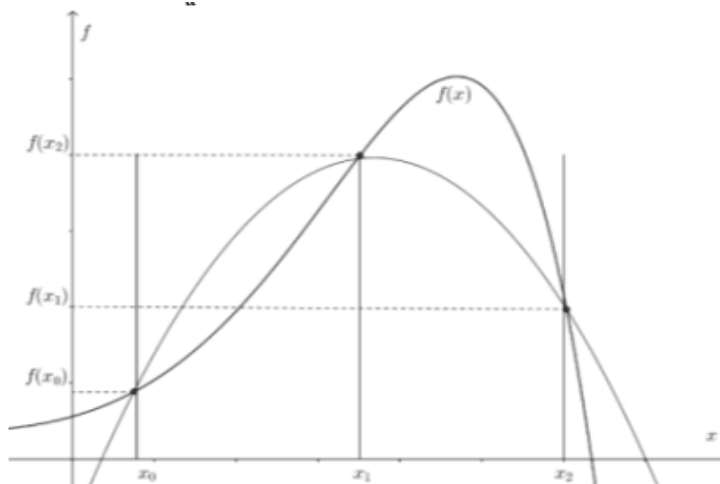


Fig. 3.4. Méthode de Simpson

Si on généralise la formule de Simpson pour $2n$ sous intervalles avec un pas d'intégration $h = \frac{b-a}{2n}$, $a = x_0 < x_1 < \dots < x_{2n} = b$ et $x_k = a + hk$ pour $k=0,1,2,\dots,2n$.

La formule de Simpson généralisée s'écrit :

$$\int_a^b f(x) \cong \frac{h}{3} \left(f(x_0) + 2 \sum_{i \text{ pair}} f(x_i) + 4 \sum_{i \text{ impair}} f(x_i) + f(x_{2n}) \right)$$